



Systémové telefony optiPoint 500 Nová řada telefonů pro systémy HiPath/Hicom

Koncepce telefonů optiPoint 500 umožňuje rychlý a jednoduchý přístup ke komfortním funkcím HiPath™/Hicom®.

SIEMENS

Global network of innovation

Pro obsluhu jsou charakteristická tři dialogová tlačítka, která nabízí spolu se zobrazením na displeji interaktivní uživatelské prostředí.

Zapnutá funkce na tlačítku je signalizována světelnou diodou LED.

Četné obslužné funkce jsou přehledně rozděleny do menu a lze si je prohlížet na displeji. Kromě toho lze vybírat funkce přímo pomocí kódu prostřednictvím servisního menu.

Důležité funkce lze individuálně přiřadit příslušnému tlačítku.

K dispozici jsou následující typy telefonů:

- optiPoint 500 entry,
- optiPoint 500 economy,
- optiPoint 500 basic,
- optiPoint 500 standard,
- optiPoint 500 advance.

Přes integrované rozhraní USB 1.1 lze připojit PC.

Pomocí CallBridge for Data lze PC používat jako komunikační platformu pro data. CallBridge TU s rozhraním TAPI podporuje telefonní spojení a aplikace na PC.

Pomocí inovovaných adaptérů jako doplňku k telefonům lze rychle reagovat na specifické požadavky pracovišť. Jednoduchou montáží a demontáží zásuvných adaptérů na spodní straně telefonu lze snadno připojit další přístroje (např. faxy, telefony, náhlavní hovorové soupravy).

Telefony

optiPoint 500 entry

- 8 tlačítek funkcí se světelnými diodami LED
- hlasitý příposlech
- 2 tlačítka (plus, minus) pro nastavení hlasitosti a melodie vyzvánění a upozorňovacího tónu
- vhodný pro montáž na zeď
- barvy: světle šedá, černá

optiPoint 500 economy

- 12 tlačítek funkcí se světelnými diodami LED
- hlasitý příposlech
- alfanumerický displej LCD se 2 řádky po 24 znacích, nastavitelný
- 3 dialogová tlačítka pro interaktivní výběr funkcí: tlačítko OK, Zpět a Vpřed
- 2 tlačítka (plus, minus) pro nastavení hlasitosti a melodie vyzvánění, upozorňovacího tónu a kontrastu displeje
- vhodný k montáži na zeď
- barvy: světle šedá, černá



optiPoint 500 basic

- 12 tlačítek funkcí se světelnými diodami LED
- hlasitý příposlech
- integrované rozhraní USB 1.1
- 1 pozice pro zásuvný adaptér
- 1 rozhraní pro max. 2 přídatná zařízení:
 - optiPoint key module
 - optiPoint signature module
- alfanumerický displej LCD se 2 řádky po 24 znacích, nastavitelný
- 3 dialogová tlačítka pro interaktivní výběr funkcí:
tlačítko OK, Zpět a Vpřed
- 2 tlačítka (plus, minus) pro nastavení hlasitosti a melodie vyzvánění, upozorňovacího tónu a kontrastu displeje
- vhodný k montáži na zeď
- barvy: světle šedá, černá



optiPoint 500 standard

- 12 tlačítek funkcí se světelnými diodami LED
- plně duplexní hlasité telefonování s potlačením ozvěny pro přizpůsobení místnosti
- integrované rozhraní USB 1.1
- 1 pozice pro zásuvný adaptér
- 1 rozhraní pro max. 2 přídatná zařízení:
 - optiPoint key module
 - optiPoint signature module
- alfanumerický displej LCD se 2 řádky po 24 znacích, nastavitelný
- 3 dialogová tlačítka pro interaktivní výběr funkcí:
OK, Zpět a Vpřed
- 2 tlačítka (plus, minus) pro nastavení hlasitosti a melodie vyzvánění, úrovně hlasitého telefonování, upozorňovacího tónu a kontrastu displeje
- vhodný k montáži na zeď
- barvy: světle šedá, černá



optiPoint 500 advance

- 19 tlačítek funkcí se světelnými diodami LED
- plně duplexní hlasité telefonování s potlačením ozvěny pro přizpůsobení místnosti
- integrované rozhraní USB 1.1
- 2 pozice pro zásuvné adaptéry
- 1 přípojka pro náhlavní hovorovou soupravu (121 TR9-5)
- 1 rozhraní pro max. 2 přídatná zařízení:
 - optiPoint key module
 - optiPoint signature module
- alfanumerický displej LCD se 2 řádky po 24 znacích, nastavitelný podsvícený displej (svítí asi 5 vteřin),
- 3 dialogová tlačítka pro interaktivní výběr funkcí:
OK, Zpět a Vpřed
- 2 tlačítka (plus, minus) pro nastavení hlasitosti a melodie vyzvánění, úrovně hlasitého telefonování, upozorňovacího tónu a kontrastu displeje
- vhodný k montáži na zeď
- barvy: světle šedá, černá



Přídavná zařízení

optiPoint key module

Přídavné zařízení pro optiPoint 500 basic, optiPoint 500 standard a optiPoint 500 advance.


Umožňuje programování funkcí a ukládání telefonních čísel pro více tlačítek.

- 16 tlačítek funkcí k volnému přiřazení funkcí a/nebo telefonních čísel (pro cílovou volbu).
Lze přiřadit až 30 cílů dostupných pomocí tlačítka 2. úrovně (Shift).
- Světelné diody pro optickou signalizaci aktivovaných funkcí a tlačítek.
- Připojit lze max. 2 optiPoint key module.

Technické údaje

Rozměry (výška × šířka × hloubka) v mm
65 × 124 × 213

Barvy: světle šedá, černá



optiPoint signature module (jen pro HiPath 4000)

Čtečka čipových karet jako přídavné zařízení pro

optiPoint 500 basic,
optiPoint 500 standard a
optiPoint 500 advance.

Přídavné zařízení představuje jednoduchou možnost přizpůsobení stávajícího telefonu režimu s čipovou kartou.

Barvy: světle šedá, černá



optiPoint BLF


Má podobnou strukturu jako optiPoint key module, ale obsahuje 90 tlačítek funkcí se světelnými diodami. Je určen pro spojovatelská pracoviště následujících systémů:

- Hicom 150 E/150 H Office
- HiPath AllServe 150
- HiPath 3000

Technické údaje

Rozměry (výška × šířka × hloubka) v mm
65 × 245 × 213

Barvy: světle šedá, černá



Zásuvné adaptéry

Použití zásuvných adaptérů umožňuje flexibilní rozšíření pracoviště se systémovými telefony optiPoint 500 basic, optiPoint 500 standard a optiPoint 500 advance přidáním dodatečných zařízení.

optiPoint acoustic adapter. Umožňuje připojení následujícího telefonního příslušenství:

- aktivní reproduktor a přídavný mikrofon připojené Y kabelem nebo optiPoint Conference Kit (bez Y kabelu),
- náhlavní hovorová souprava připojená šňůrou (121 TR9-5) nebo bezšňůrová náhlavní hovorová souprava (121 TR 9-5*),
- zařízení pro zobrazení aktivního stavu telefonu/otvírací mechanismus dveří,
- druhý zvonek/zařízení pro signalizaci vyzvánění (s vlastním napájením).

optiPoint analog adapter. Slouží k připojení analogového koncového zařízení k systémovému telefonu, např. analogového telefonu, faxu skupiny 3, modemu nebo bezšňůrového telefonu. Je nutný dodatečný napáječ.

optiPoint ISDN adapter. Umožňuje připojení standardních ISDN (S₀) koncových zařízení s vlastním napájením, např. PC s deskou S₀.

optiPoint phone adapter. Umožňuje připojení druhého systémového telefonu U_{P0/E} s vlastním napájením (klient) pro použití druhého B-kanálu.

optiPoint recorder adapter. Slouží k připojení externího záznamníku a druhého sluchátka. Účastník musí být informován, že je hovor zaznamenáván.

Technické údaje

Rozměry (výška × šířka × hloubka) v mm
29 × 60 × 143



Příslušenství

Přichytka na zeď

je možná pro všechny telefony optiPoint 500 s výjimkou telefonů

- s přídatnými zařízeními
- s použitým rozhraním USB 1.1
- se zásuvným adaptérem.

Kabely pro připojení telefonu

Kabely pro připojení telefonů optiPoint 500 nejsou součástí dodávky.

K dispozici jsou následující kabely:

- Mini-Western MW6 / MW6
- MW / VDo4
- MW 6 / MW 8

Kabely pro příslušenství

- USB 1.1 - kabel s USB zástrčkou pro připojení PC (nutný pro CallBridge TU a CallBridge for Data)
- Y kabel pro aktivní reproduktor a přídatný mikrofon

optiPoint Conference Kit

Toto modulárně rozšiřitelné řešení je navrženo speciálně pro konferenční místnosti.

K telefonu optiPoint 500 se zásuvným adaptérem optiPoint acoustic lze připojit až 8 konferenčních mikrofonů a 2 konferenční reproduktory.

- lepší kvalita hlasitého telefonování u telefonních konferencí
- volitelně: mikroport
- samostatná zesilovací/řídící elektronika pro konferenční mikrofon (nastavitelná citlivost)
- ovladatelná funkce vypnutí mikrofonu (Mute) pro všechny připojené konferenční mikrofony
- flexibilní instalace v konferenční místnosti (měnitelná)
- rozhraní pro použití rádiového mikrofonu

Náhlavní hovorové soupravy

Náhlavní hovorová souprava nahrazuje telefonní sluchátko, to znamená, že uživatel má při telefonování volné ruce. Toto doplňkové zařízení je obzvláště výhodné pro hodně telefonující účastníky (spojovatelky, telefonní marketing).

K optiPoint acoustic adapter a nebo telefonu optiPoint 500 advance lze připojit např. následující náhlavní hovorové soupravy:

- Encore monaural
- Encore binaural
- Tristar
- Supra
- DuoSet
- Profile monaural
- Profile binaural




Přídavný mikrofon

Přídavný mikrofon nahrazuje mikrofon integrovaný v telefonu a napomáhá optimálnímu využití funkce hlasitého telefonování v obtížných akustických podmínkách. Kromě toho umožňuje větší volnost pohybu při telefonování. Světelná dioda LED signalizuje provoz mikrofonu poté, co byl zapnut tlačítkem reproduktoru na telefonu. Mikrofon lze vypnout tlačítkem na přídatném mikrofonu (mute). Toto vypnutí je signalizováno zhasnutou světelnou diodou.

Technické údaje

Rozměry (výška × šířka × hloubka) v mm
25 × 68 × 77

Barvy: světle šedá, černá



Aktivní reproduktor

Aktivní reproduktor doplňuje reproduktor integrovaný v telefonu, zlepšuje kvalitu zvuku a tím je velmi vhodný pro telefonní konference. Je rovněž oblíbeným příslušenstvím v kancelářích vedoucích. Po připojení k síti signalizuje světelná dioda připravenost reproduktoru k provozu. Reproduktor se aktivuje tlačítkem reproduktoru na telefonu. Regulátor hlasitosti na přední straně slouží k přizpůsobení základní hlasitosti akustickým podmínkám v místnosti. Regulace hlasitosti během hovoru je řízena tlačítky na telefonu.

Technické údaje

Rozměry (výška × šířka × hloubka) v mm
160 × 100 × 95

Barvy: světle šedá, černá



Key Labeling Tool

Tento nástroj slouží k jednoduchému, pohodlnému a čistému popisování tlačítek telefonů optiPoint 500 při prvním uvedení do provozu servisní službou Siemens nebo firmní správou systému. Tento nástroj je k dispozici také na Internetu

Druhé sluchátko

Druhé sluchátko lze připojit k optiPoint recorder adapter.

Technické údaje

telefony optiPoint 500	entry	economy	basic	standard	advance
Tlačítka funkcí se signalizací LED	8	12	12	12	19
12-dílná tlačítková číselnice	•	•	•	•	•
2 tlačítka (plus, minus)	•	•	•	•	•
Hlasitý příposlech	•	•	•	•	•
Plně duplexní hlasité telefonování				•	•
Pozice pro zásuvný adaptér			1	1	2
Rozhraní USB 1.1			•	•	•
Přípojka pro náhlavní hovorovou soupravu (121 TR9-5)					•
3 dialogová tlačítka		•	•	•	•
Displej (počet znaků)		2 x 24	2 x 24	2 x 24	2 x 24
Podsvícení displeje					•
Rozhraní pro max. 2 přídavná zařízení 2 key module nebo 1 key module a 1 signature module			• •	• •	• •
Montáž na zeď	•	•	•	•	•
Rozměry v mm					
šířka	159	214	214	214	214
hloubka	220	220	220	220	220
výška	64	68	68	68	68

Telefony optiPoint 500 lze připojit k následujícím systémům:

- Hicom 150 E / 150 H Office
- HiPath AllServe
- HiPath 3000
- Hicom 300 E / 300 H
- HiPath 4000

Naše síla - Vaše výhoda

Siemens je známý po celém světě jako ukazatel pokroku v oblasti informační a komunikační technologie. Nikdo jiný Vám nenabídne tak rozsáhlé a inovativní portfolio produktů.

S jedinečnou konvergovanou architekturou HiPath od firmy Siemens ukážete svým zákazníkům cestu bezpečného a flexibilního přechodu do světa inovativních konvergovaných řešení IP.

www.hipath.cz/ic

© Siemens AG 2002 • Siemens s.r.o., Informace a komunikace -
sítě • Průmyslová 7, 102 00 Praha 10

Objednací číslo: A31002-H8400-A100-6-2D29

Informace v tomto dokumentu obsahují pouze obecné popisy popř. funkce, které se při konkrétním použití ne vždy shodují v uvedené formě nebo které se mohou z důvodu dalšího vývoje produktů změnit. Požadované funkce jsou závazné pouze tehdy, jsou-li výslovně dohodnuty ve smlouvě. Vytisknuto v České republice.